



Администрация городского поселения Воскресенск
Воскресенского муниципального района
Московской области

Концепция благоустройства территории Парка культуры и отдыха на ул. Дзержинского

г. Воскресенск
2014 г.



Дизайн-предложение по реконструкции и благоустройству парка по улице Дзержинского города Воскресенск

Разработка дизайн-проекта реконструкции парка выполнена на основе всестороннего ознакомления с нынешним положением дел и исторически сложившейся практикой использования данной территории. Приоритетом является сохранение общего стилевого направления парка в рамках советского классического периода. Функционально парк должен быть максимально наполнен.

Парк сравнительно молодой. Создан он в пятидесятых годах прошлого века на высоком берегу Москвы-реки. Посадки производились 2-3-летними саженцами и крупномерным посадочным материалом в виде аллей, рощ и групп тополя обыкновенного, липы, ели колючей, лиственницы. В среднем ярусе посажены кусты жимолости татарской. С течением времени густо посаженные деревья разрослись, образовав сплошной лесопарковый массив. Отсутствие должного ухода за насаждениями постепенно привело к потере эстетических качеств парковых композиций. Новые требования к организации отдыха в настоящее время поставили вопрос о коренной реконструкции парка. Учитывая сложные природные условия, присущие внутригородской территории, была проведена комплексная оценка состояния парка, которая осуществлялась на фоне ландшафтной структуры территории, влияющей на все аспекты строительства, формирования и содержания парка как природноантропогенной системы. Анализ образно-пространственной структуры показал, что она недостаточно разнообразна как по внешним визуальным связям, так и по внутренней пространственной организации. Необходима корректировка функциональной структуры парка и, прежде всего, увеличение зоны спокойного отдыха.

Конечной целью является формирование оптимального варианта культурного ландшафта рекреационного назначения, в котором системой мероприятий поддерживается гармоническое соотношение между деятельностью человека и природными ресурсами территории.

В проекте решаются два блока вопросов. Первый касается оптимизации рекреационных ресурсов территории. Сюда вошли:

- мероприятия по трансформации существующей древесно-кустарниковой растительности парка, включающей санитарные рубки и рубки формирования, а также работы по улучшению фито экологических условий (повышение плодородия почв, аэрация и др.).

- работы по стабилизации нежелательных природных процессов, предусматривающие организацию поверхностного стока, восстановление работы дренажных скважин, полная замена наземных инженерных коммуникаций и др.

Успешное решение этих вопросов станет гарантией долговременного и надежного функционирования созданной рекреационной системы.

Второй блок задач связан непосредственно с формированием благоприятной среды для отдыха и релаксации. Сюда включаются, прежде всего, вопросы создания разнообразных парковых композиций, объединенных удобной планировочной сетью, организации терренкуров и площадок для занятий физкультурой, играм и прогулкам с детьми.

Парк предназначен для комфортного отдыха широкого круга жителей микрорайона: мамы с колясками, с малолетними детьми, дети постарше с дедушками и бабушками, вполне самостоятельные шустрые подростки, молодые люди, пожилые люди, люди с ограниченными возможностями, потребности которых выходят на первый план. Данная территория позволяет сохраняя существующее планировочное решение разбить парк на несколько активных зон: игровая с под зонами для самых маленьких от 1 до 3 лет, для детей от 3 до 6 лет и от 6 до 12 лет в западной части парка; используя существующий рельеф северной части, можно проложить сеть асфальтированных дорожек и построить специальные конструкции подросткам для роликов, скейтов; зону тихого отдыха хорошо разместить в восточной части; на «севере» можно разместить лабиринт.

Липовая аллея находится в естественной низине. Вдоль нее размещаем ливневой сток, пряча его под сухой ручей из натурального местного валунного камня разной фракции с подсадкой декоративных кустарников и многолетних растений. В дальней части через ручей перекидываем мостик из бетонной плиты с декоративными поручнями и мощением плиткой. Тот же камень можно использовать при постройке лабиринта и установить декоративной группой в центре площадки тихого отдыха. Так будет обеспечен повтор структурного элемента.

Центральная аллея парка будет поднята с целью обеспечить максимальный отток ливневых и талых вод. Ширина ее составит 3400 мм, что вполне обеспечит передвижение гуляющих. Необходимо обеспечить высокий уровень сцепления поверхности дорожки с уклоном для дренажа не менее 2%. Выполнить ее можно из вибролитой брусчатки серого и красного цвета. В парке необходимо предусмотреть возможность для проезда автотранспорта специального назначения – мусоровоз, пожарная машина, поливалка и т.д. Поэтому центральная клумба становится развязкой – разворотом и радиус ее по внешнему краю не менее 10 метров. В карманах с мощением размещаются скамьи с урнами и местами для колясок. Вдоль центральной аллеи по ее теневой стороне размещаем мачты освещения высотой 4100мм, а на противоположной стороне – ростовые скульптуры в полукругах из многолетних и однолетних цветов. Новые требования к организации отдыха в настоящее время поставили вопрос об использовании высокотехнологического оборудования: энергосберегающие лампы освещения, возможность подключения к сети интернет,

средства наблюдения и оповещения. Их можно разместить на мачтах освещения с прокладкой линий под землей на глубине от 600 мм в защищенных каналах.

Возле обоих входов предлагается устроить парковки для велосипедов, так как парк – пешеходная зона. Схему парка можно дублировать возле ворот и калиток. Возле дальнего входа за трансформаторными будками размещаем биотуалеты, экранируя их перголой с плетистыми растениями (девичий виноград пятилисточковый) от основной территории.

За основу образного строя парка взяты стиль ампир и тема спорта.

Камертоном становятся восстановленные ворота главного входа. Противоположные ворота следует расширить и выполнить в том же стиле, без тумб, но с круглыми колоннами. Калитки, которых будет по две на входах центральной аллеи и еще три по периметру, надо проработать дополнительно. Забор сохраняет ранее заданный ритм. Выполнить его можно из столбов кирпичной кладки на бетонном основании и сварной решетки между ними. Все малые архитектурные формы в парке должны нести четкие характеристики классического стиля ампир: скамьи из дерева с чугунными боковыми каркасами, ростовые скульптуры спортсменов приподняты на квадратные кирпичные тумбы, на центральной клумбе и в видовых точках – вазоны на таких же тумбах.

Лиственничную аллею следует подкрепить восстановленной стриженной живой изгородью из жимолости татарской. Липы на боковой аллее хорошо застричь в шары, пока это возможно. Живые изгороди высотой до 600 мм станут изящным дополнением к дорожкам и МАФ. Вдоль поперечной аллеи, выходящей на калитку, сажаем 10 шт Туи Западной «Брабант» высотой 2 – 2,5 метра. Напротив калитки можем посадить дуб красный или яблоню краснолистную. После удаления старых аварийных тополей и разборки старого здания тира во входной зоне возникла необходимость подсадки деревьев. Лучшей породой станет клен остролистный. В таком парке будет уместно посадить группы сиреней, жасминов и спирей разных видов и сортов. Посадка кустарников группами добавит средний ярус. Клумбы правильной формы на главной аллее выглядят опрятно весь год. На солнечной стороне парка к металлическому забору участками сажаем видовые шиповники и виноград девичий.

Детские площадки выполняются из прочных, экологичных материалов естественных цветов. Скульптуры к ним по мотивам русских народных сказок и сказок А.С. Пушкина вырезаны из цельного дерева с пропитками от гниения. Ворота и забор к детским площадкам в стиле «берендей» станут визуальной преградой для транзитных путей. В том же стиле можно выполнить беседку в зоне тихого отдыха и скамейки вдоль тропинок. Спортивные тренажеры надо выбрать стальные, без окраски или покрашенные в любые оттенки коричневого. Располагаться они будут за экраном деревьев. Асфальтированная трековая дорожка для роликов не выбивается из общего строя парка. Поперечные аллеи можно выполнить из мелкого гравия с

деревянным бортом в газоне. Грунтовое покрытие малых дорожек и тропинок менять не стоит.

Для привлечения в парк птиц и мелких животных вдоль тропинок и грунтовых дорожек стоит развесить деревянные кормушки и расставить поилки из натурального камня с небольшими углублениями. В парке уже есть несколько скворечников. Их можно добавлять каждый год. Хорошо бы привлечь к этим работам детей и их родителей из прилегающих домов.

В заключении необходимо отметить, что проектируемый парк по своему стилю можно отнести к романтическому. Такое направление его дальнейшего развития отвечает реалиям времени, когда в общении с природой ее чувственное восприятие дает возможность познания подлинных ценностей жизни.


Генеральный план master plan

ливневая
канализация

Экспликация

1. Главный вход
2. Парковка личного транспорта
3. Парковка велосипедов
4. Главная аллея
5. Роллердром
6. Детская площадка
7. Спортплощадка
8. МАФ (круглая скульптура)
9. Беседка
10. "Поляна"
11. Зона "тихого отдыха"
12. Сухой ручей
13. Мост
14. Лабиринт
15. Санитарная зона

Условные обозначения symbols

-  новые хвойные деревья и кустарники
coniferous trees and shrubs
-  новые лиственные кустарники
deciduous shrubs
-  новые лиственные деревья
deciduous trees
-  новая лиственная живая изгородь
deciduous fence
-  дорожки и площадки на бетонном основании
tracks and platforms
-  гравийные дорожки
gravel roads
-  посадки цветочных культур и многолетников
floral sculptures
-  сухой ручей
nullah
-  пергола с вьющимися растениями
pergola with climbing plants
-  скамья
bench
-  скамьи со столами
bench with table
-  детские городки и спортивные площадки
playground and sports ground
-  скульптура
sculptures
-  ворота, калитки с декор забором
на детских площадках
decorative fence in the playground
-  забор со столбами на фасадам
ворота и калитки по периметру парка
fencing

1. Central entrance
2. Car Parking
3. Bicycle parking
4. Central alley
5. Rollerdrum
6. Playground
7. Sports ground
8. Sculpture
9. Garden house
10. Meadow
11. The area of a quiet recreation
12. Nullah
13. Bridge
14. Labyrinth
15. Sanitary zone

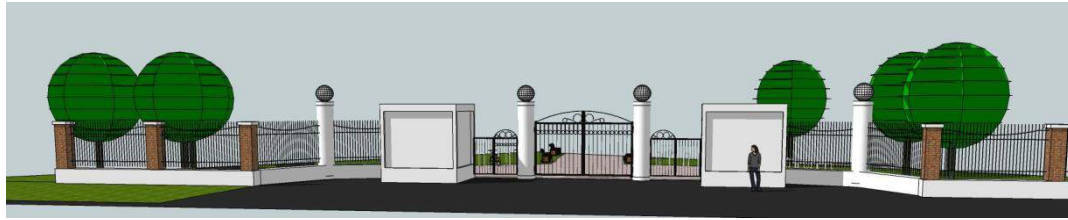
						Стадия	Лист	Листов
Изм.	Кол.уч.	Лист	№ док.	Подпись	Дата			
Генплан								

Центральный вход


central entrance



Центральный вход
central entrance



Фасад
facade



Возможный элемент декора
possible elements of decor



Возможный элемент декора
possible elements of decor

Вид из парка
View from the park



Вид от роллердрома
View from rollerdrome



Центральная аллея
central alley



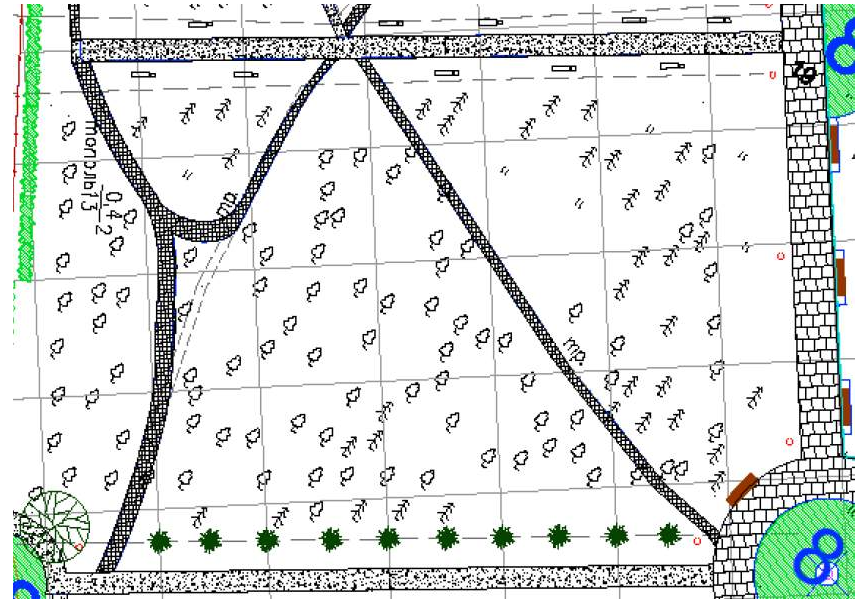
Боковые аллеи по центру парка

Side alley in the middle of the park




«Лиственничная аллея»

Larch alley



Аллея с туями и выходом на калитку

alley with thuja and exit to the wicket




Вид на боковую калитку

view of the side wicket

Горки – любимое развлечение малышей и детей постарше

The slides are the best entertainment for kids



Скамейки можно полностью выполнить их дерева

the benches may be done from the wood

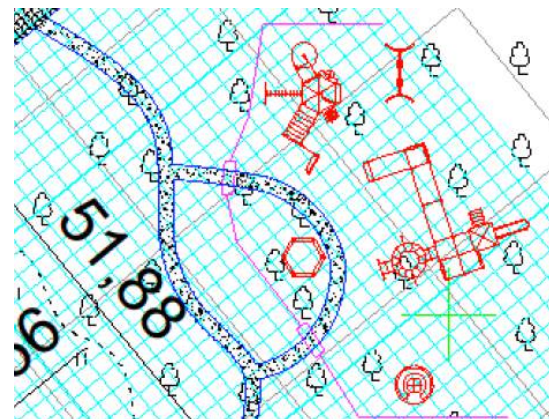
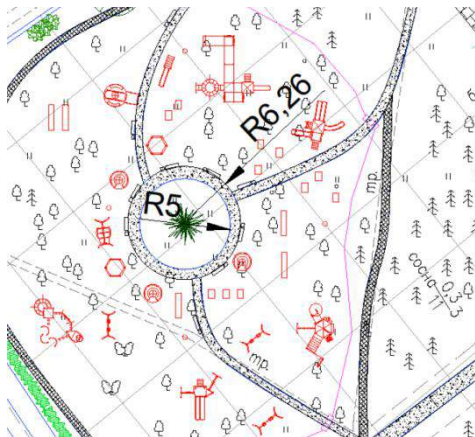


Вид от центральной ели «новогодней»

view from central spruce



Планы детских площадок №1 и №2 (в восточной части парка) Plans of playgrounds number 1 and number 2 (in the eastern part of the park)



Детская площадка №1. Вид сверху
Playground number 1. top view



Детская площадка №1. Видовые картинки
Playground number 1. species Pictures



Зона тихого отдыха The area of a quiet recreation

Беседка
arbor

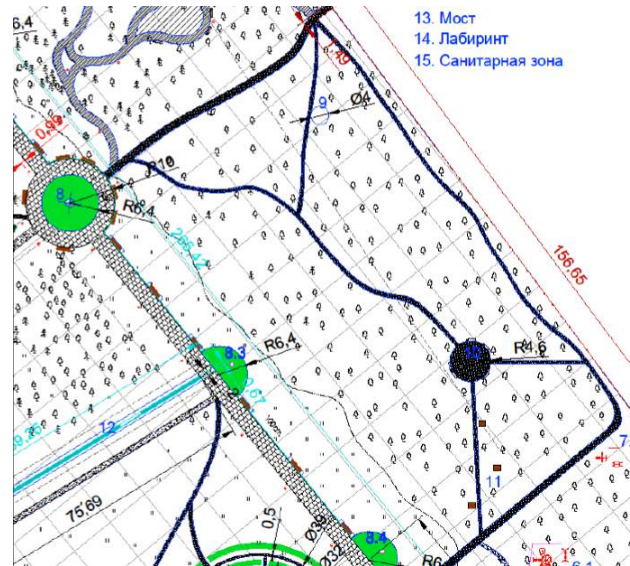


Круглая площадка
round area



Схема

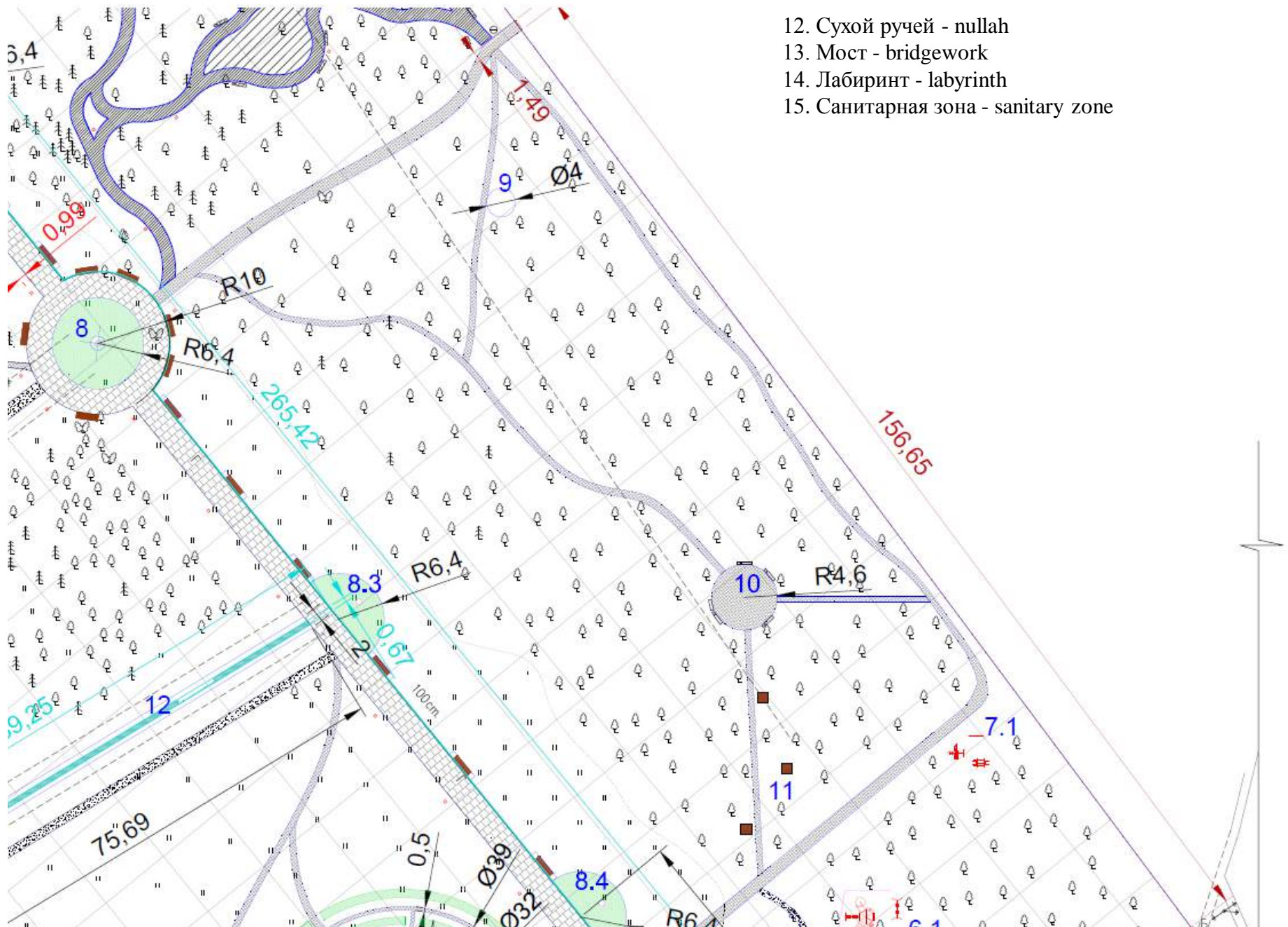
The area of a quiet recreation. plan



МОСТ
bridge

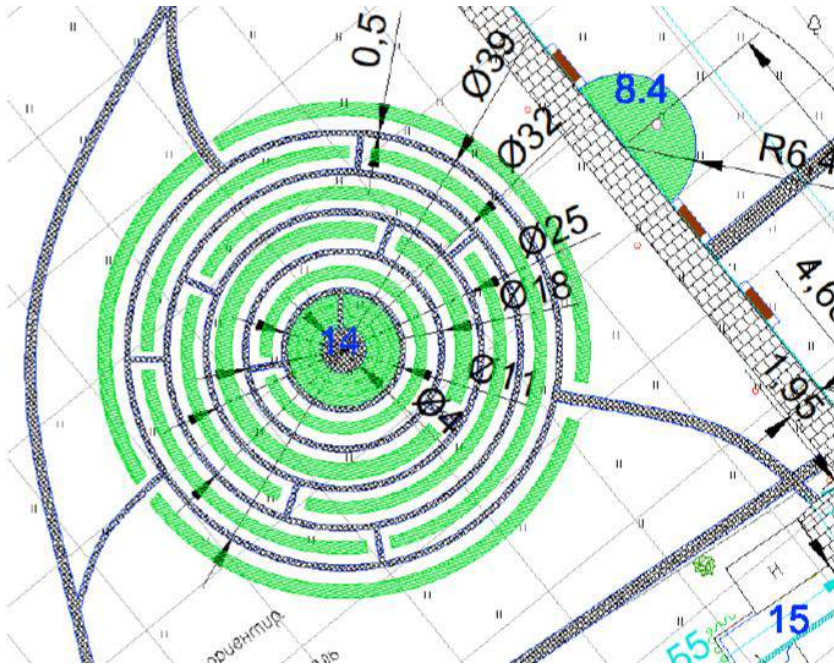
лабиринт
labyrinth

санитарная зона
sanitary zone



- 12. Сухой ручей - nullah
- 13. Мост - bridgework
- 14. Лабиринт - labyrinth
- 15. Санитарная зона - sanitary zone

Лабиринт. План схема.
Labyrinth. Plan.


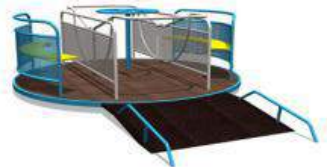




Лабиринт. Видовая картинка с посадкой растений
Abyrinth. species pictures with plants










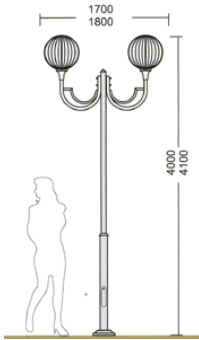
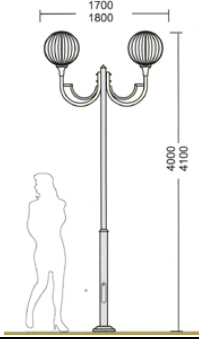
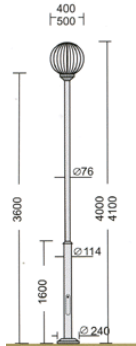
Ассортиментная ведомость установочного оборудования

№ п/п	АРТИКУЛ	ИЗОБРАЖЕНИЕ	НАИМЕНОВАНИЕ	РАЗМЕР	Ед изм	Кол-во	ПРИМЕЧАНИЕ
Спортивно развивающее оборудование для всех возрастов и маломобильных групп населения							
1	СРО002.01.01		Спортивно развивающее оборудование	5,30*5,30*3,50	шт	1	*обязательная бетонировка отдельно стоящих стоек
2			Спортивно развивающее оборудование	9475x6460x3915	шт	2	*обязательная бетонировка отдельно стоящих стоек
3	СРО0073.01		Спортивно развивающее оборудование	5,80*5,70*2,25	шт	1	*обязательная бетонировка отдельно стоящих стоек
4	КЧ000.02		Качели "Весы"	2,80*0,56*0,75	шт	4	**обязательна бетонировка несущих стоек





5	КЧмгн008		Качели для мпн	3,00*1,60*2,80	шт	1	**обязательна бетоннировка несущих стоек
6	КРмгн008		Карусель для мпн	4,00*2,60*0,95	шт	1	
7	КЧ066.03		Качели двухсекционные "спорт"	3,00*1,40*2,30	шт	4	**обязательна бетоннировка несущих стоек
8	КР014.03		Карусель чаша "спорт"	2,00*2,00*0,70	шт	3	
ВегаМалыш Игровое и спортивное оборудование для детей от 1 до 5 лет							
9	ГМ703		Детский городок	4,00*3,90*2,80	шт	1	
10	ГР011		Горка откр. пласт. спуск с деревянной лесенкой	3,00*0,80*2,00	шт	1	**обязательна бетоннировка несущих стоек

11	ДГмгн012.02		Городок пандус	7,30*8,30*3,30	шт	1	*** монтаж только свой
12	ПС002/1		6-ти гранная деревянная	2,30*2,00*0,40	шт	3	
13	КЧ039		Качели на пружине "Конь"	0,95*0,65*1,00	шт	9	**обязательна бетоннировка несущих стоек
14	КЧ050		Качели на пружине "Пикап"	0,95*0,65*1,00	шт	3	**обязательна бетоннировка несущих стоек
Физкультурные комплексы							
15	ФК001		Турник разноуровневый высокий	2,00*0,10*2,55	шт	0,5	**обязательна бетоннировка несущих стоек
16	ФК013		Тренажер тройной	2,30*1,00*2,50	шт	1	**обязательна бетоннировка несущих стоек
17	ТР012		Тренажёр	2,35*2,10*1,70	шт		

18	ТРмгн006		Тренажер для маломобильных г.н.	2,24*0,70*1,80	шт	112	
19	ДП001		Диван парковый	1,50*0,40*0,80	шт	18	**обязательна бетоннировка несущих стоек
20	ДП005		Стол со скамьями для настольных игр	1,50*1,30*0,80	шт	3	
21	СС001		Скамья садовая	1,50*0,40*0,60	шт	24	**обязательна бетоннировка несущих стоек
22	УР001		Урна	0,40*0,30*0,70	шт	46	**обязательна бетоннировка несущих стоек
23			Скамья садовая	Длинна 3м	шт	21	

24			Урна		шт	21 **обязательна бетоннировка несущих стоек
25	FMER-08		Фонарь "Меридиан" с тремя шарами	1700x1800x4100	шт	20 **обязательна бетоннировка несущих стоек
26	FMER-08		Фонарь "Меридиан" с двумя шарами	500x1800x4100	шт	8 **обязательна бетоннировка несущих стоек
27	FMER-07		Фонарь "Меридиан" с одним шаром	500x500x4100	шт	30 **обязательна бетоннировка несущих стоек

28		Опора велосипедной стоянки	50x700x700	шт	43	**обязательна бетоннировка несущих стоек
29		Щит информационный	50x1000x2500	шт		**обязательна бетоннировка несущих стоек
30		Скульптура деревянная		шт		
31		Скульптура ростовая		шт	4	
32		Ваза декоративная		шт	1	

33			Мост	2000x3400x300	шт	1	
34			Ворота декоративные деревянные	600x2000x2500	шт	5	
35			Забор декоративный к ДП		м.п.	114	
36			Пергола к туалетам		м.п.	15	

Мощение на жестком основании



Древеснокустарниковые насаждения



Сухой ручей



Асфальтирование дорожек и площадок роллердрома



Гравийные дорожки



Газон (восстановление травяного покрова)



Многолетники



Ассортиментная ведомость посадочного материала

№ на плане	Наименование		
Деревья			
1	Ель колючая		
2	Туя Брабант		
3	Клен остролистный		
4	Береза		
Кустарник			
5	Сирень		
6	Чубушник		
7	Жимолость татарская		
8	Роза ругоза		
9	Роза собачья		
10	Спирея		
11	Виноград девичий		
Многолетние травы			



Ель колючая



Туя Брабант



Клен остролистный



Береза



Сирень



Чубушник



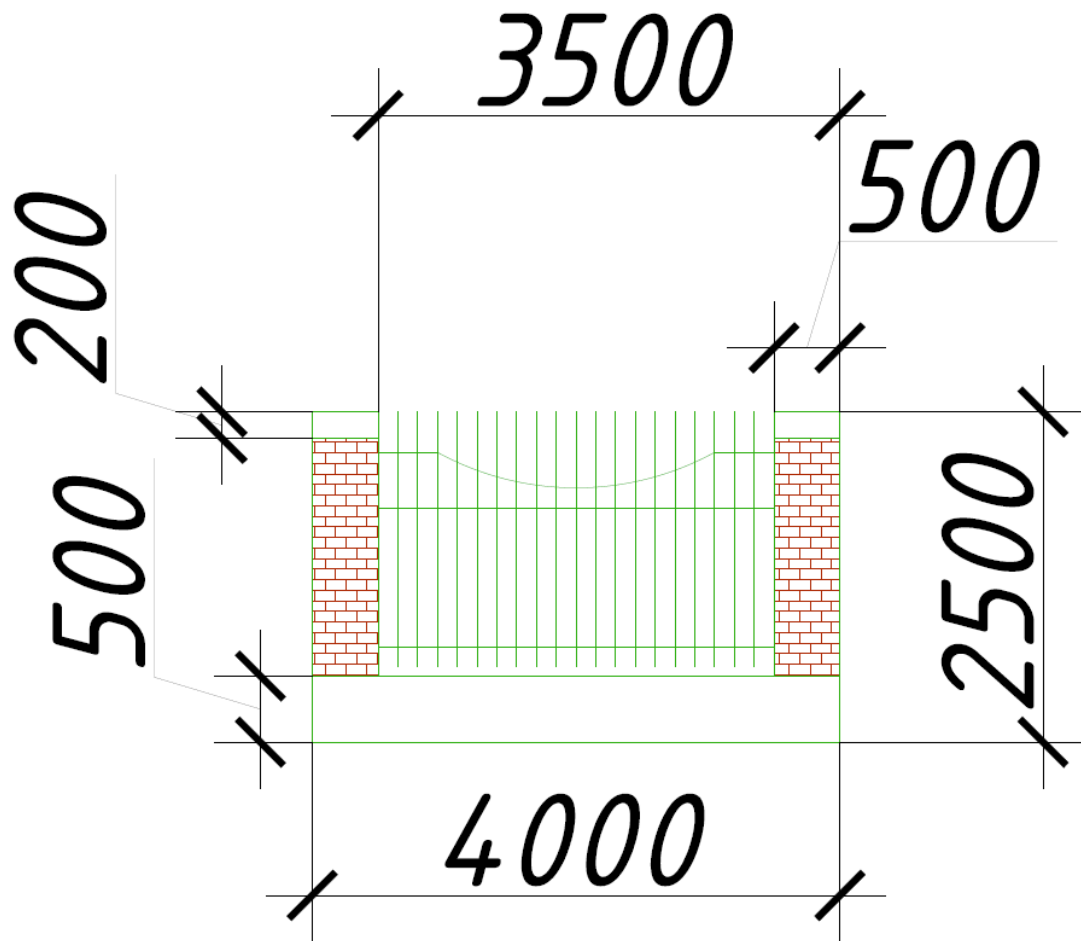
Роза ругоза



Роза собачья



Секция забора
fencing



Роллердром rollerdrom

Вид от правой калитки



Вид от главного входа



Вид с внутренней площадки




Вид от центральной клумбы



Вид сверху



Пример мощения дорожек роллердрома



Роллердром
rollerdrom



ливневая
канализация

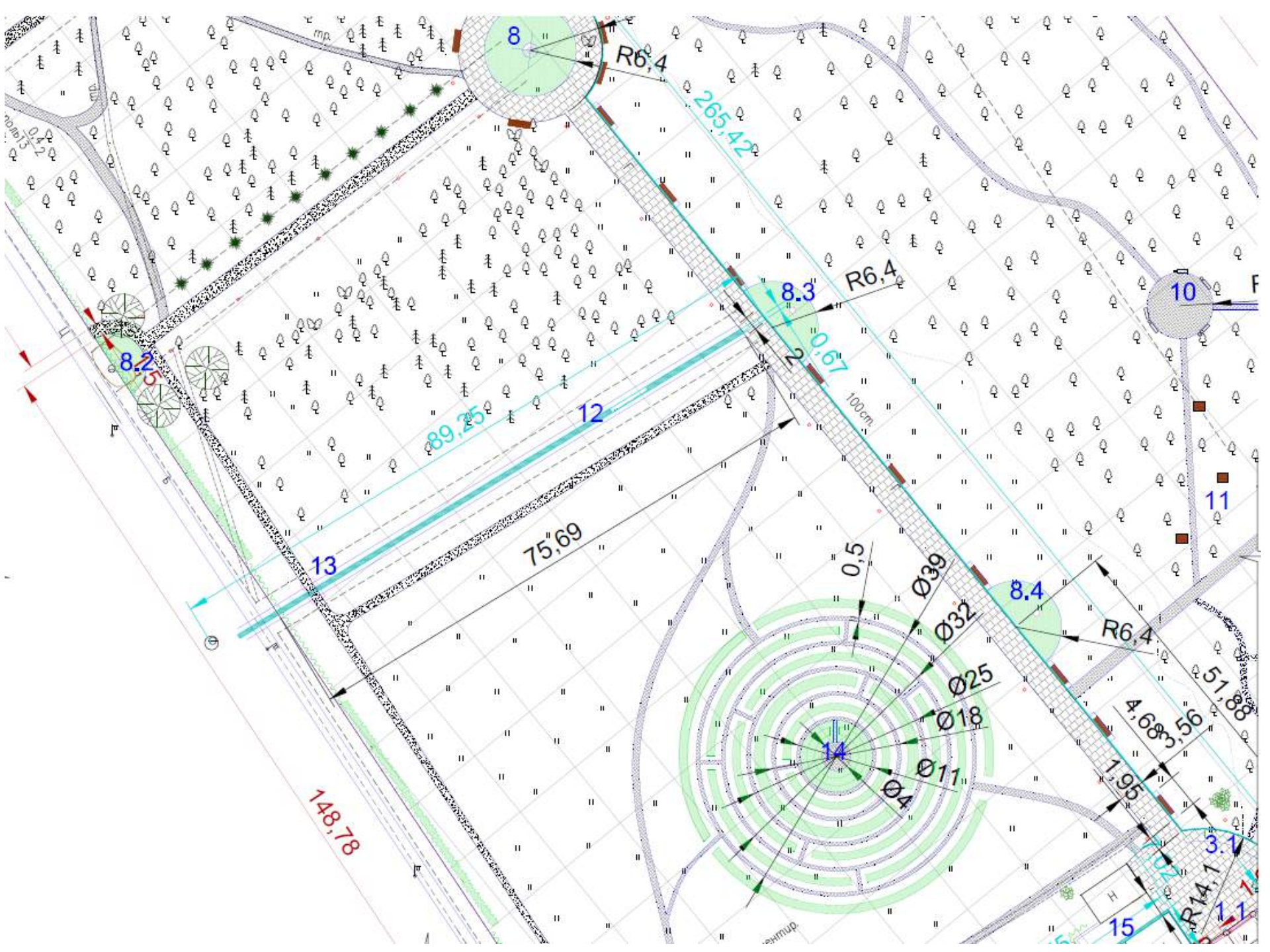
R1

R6,4

R10

Детская площадка
playground





Лабиринт
Labyrinth

